

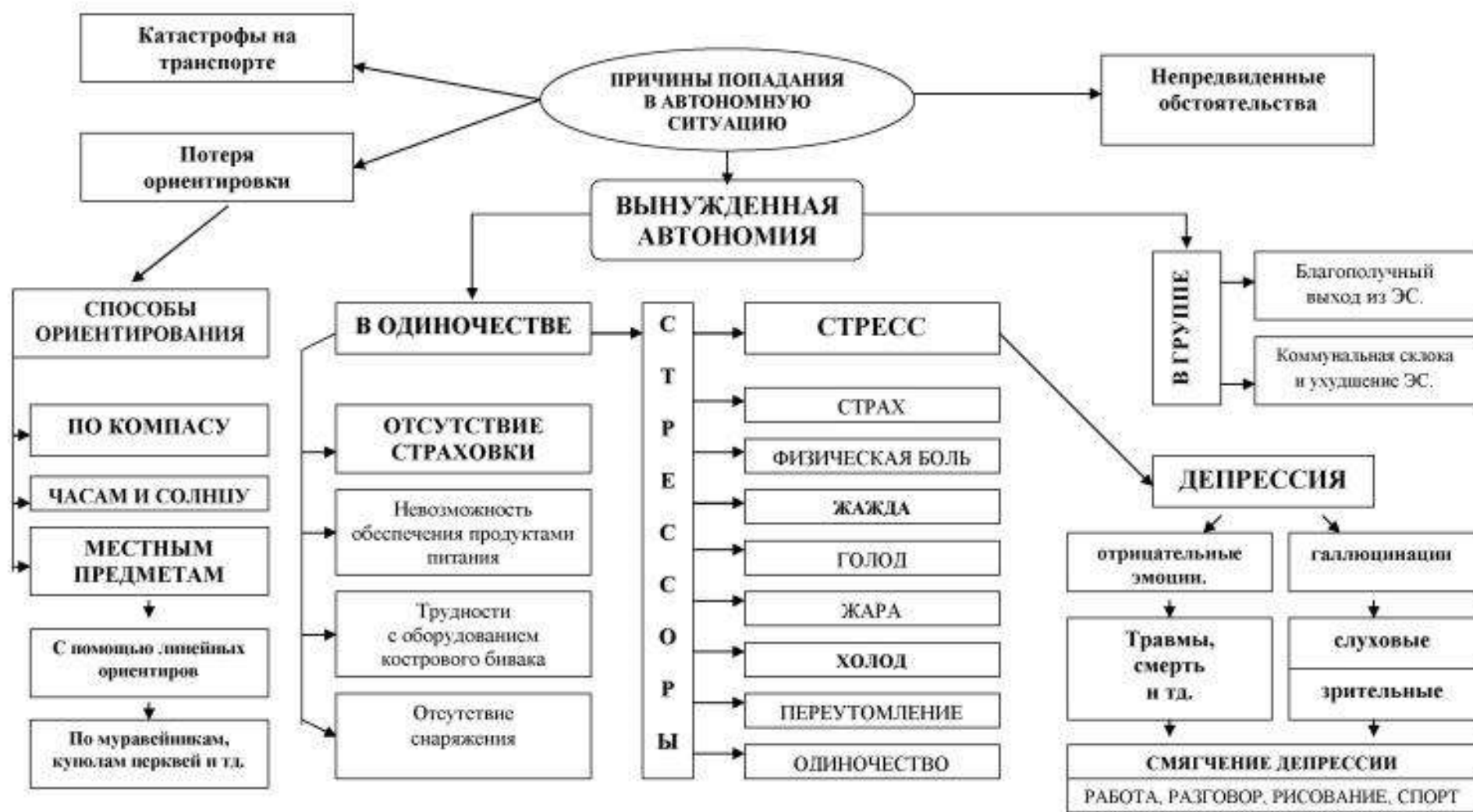
Примеры
ОПОРНЫХ СХЕМ

Опорные схемы по курсу ОБЖ для X класса

Опорная схема

Т - 1 (10 кл)

ТЕМА: Поведение человека в условиях вынужденной автономии.



В ВЫНУЖДЕННОЙ АВТОНОМИИ НЕОБХОДИМО ПОДАВАТЬ СИГНАЛЫ БЕДСТВИЯ

Опорная схема

Действия над положительными и отрицательными числами



++ 1) "Объединяются"
или
-- 2) Общий язык

+ - 1) "воюют"
2) Знак "победителя"



\ominus = раскрытие скобок и \oplus

$+ (+) = +$ }
 $- (-) = +$ }

$+ (-) = -$ }
 $- (+) = -$ }



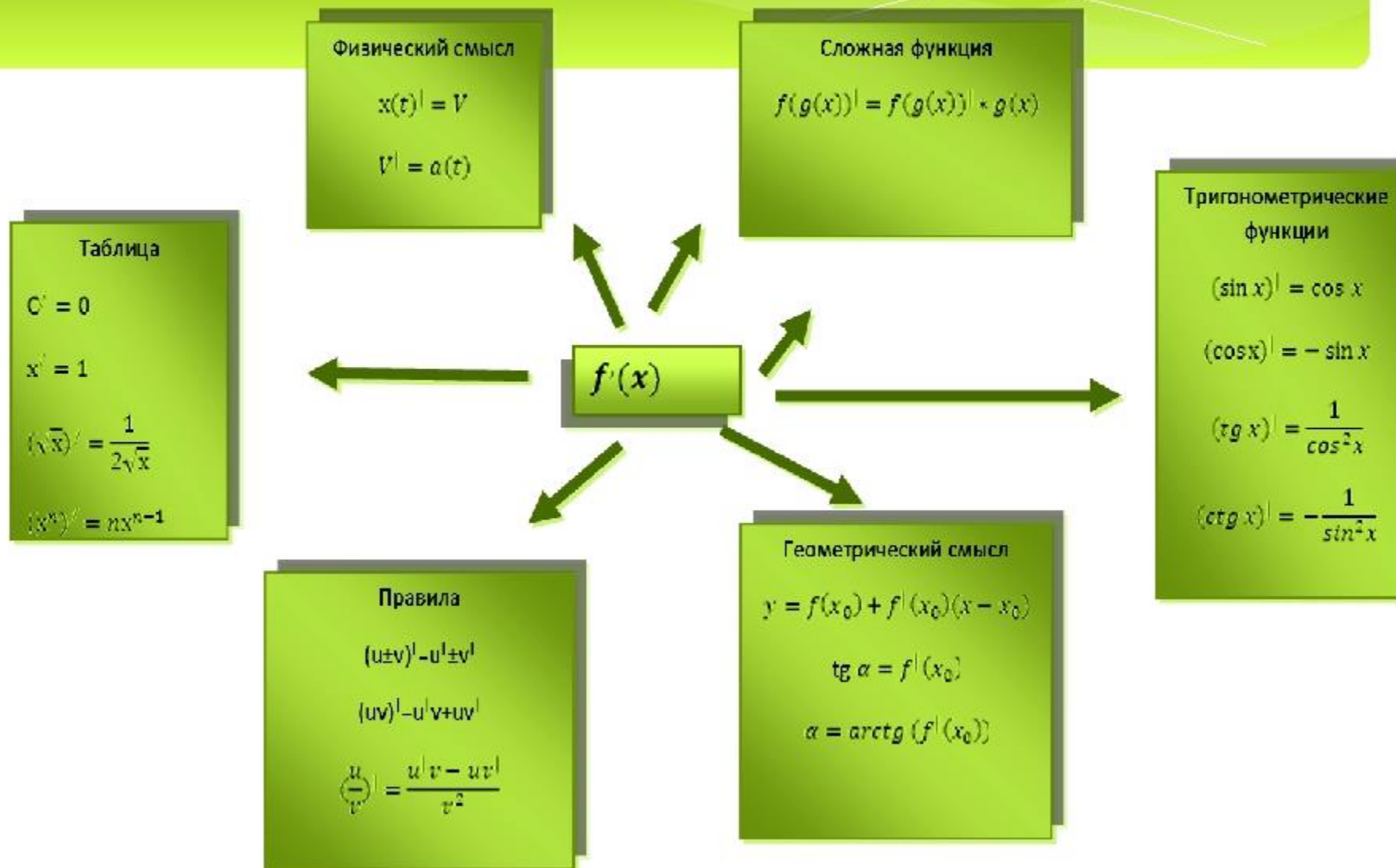
и



1) модули \cdot и $:$
2) знак

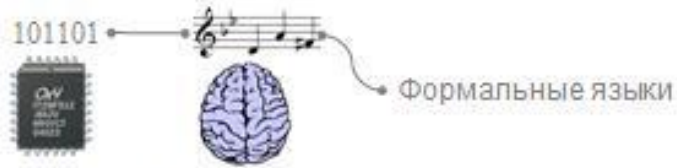


Опорная схема «Производная»



Опорная схема «Основные этапы работы над ПРОЕКТОМ»





Кодирование – это преобразование информации из одной знаковой системы в другую.



101101
Б
А
Ш
Н
Я



- Сигнал**
- Звуковой
 - Световой
 - Электрический
 - Радио
- Линия связи**
- Воздух
 - Оптоволокно
 - Провода
 - Эл. Магнит. поле

Таблицы соответствия

101	К	● ○ ●	↑
011	Ж	○ ○ ●	←
01	Л	○ ●	→

—	А
— —	Б
— — —	В

1010 ⚡ 1111 Искажение сигнала

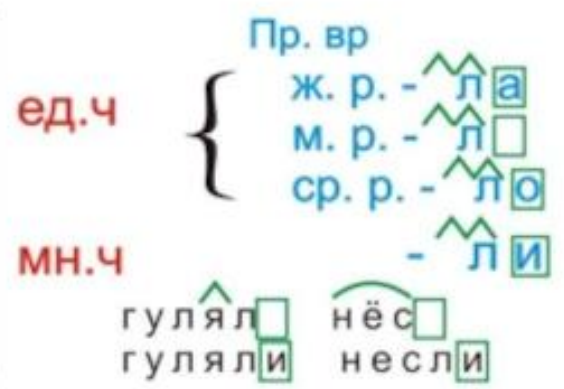
СХЕМЫ – ОПОРНЫЕ КОНСПЕКТЫ, ТАБЛИЦЫ

ГЛАГОЛ

1. Г | действие
 | состояние

2. Что делать?
 Что сделать?

3. Н.ф. | -ть
 | -ти



5. 1 | 2
 Е | И

6.

	2	1
7	-ить	все остальные, кроме брить стелить -ут -ют
	-еть	
4	-ать	
	-ат -ят	

